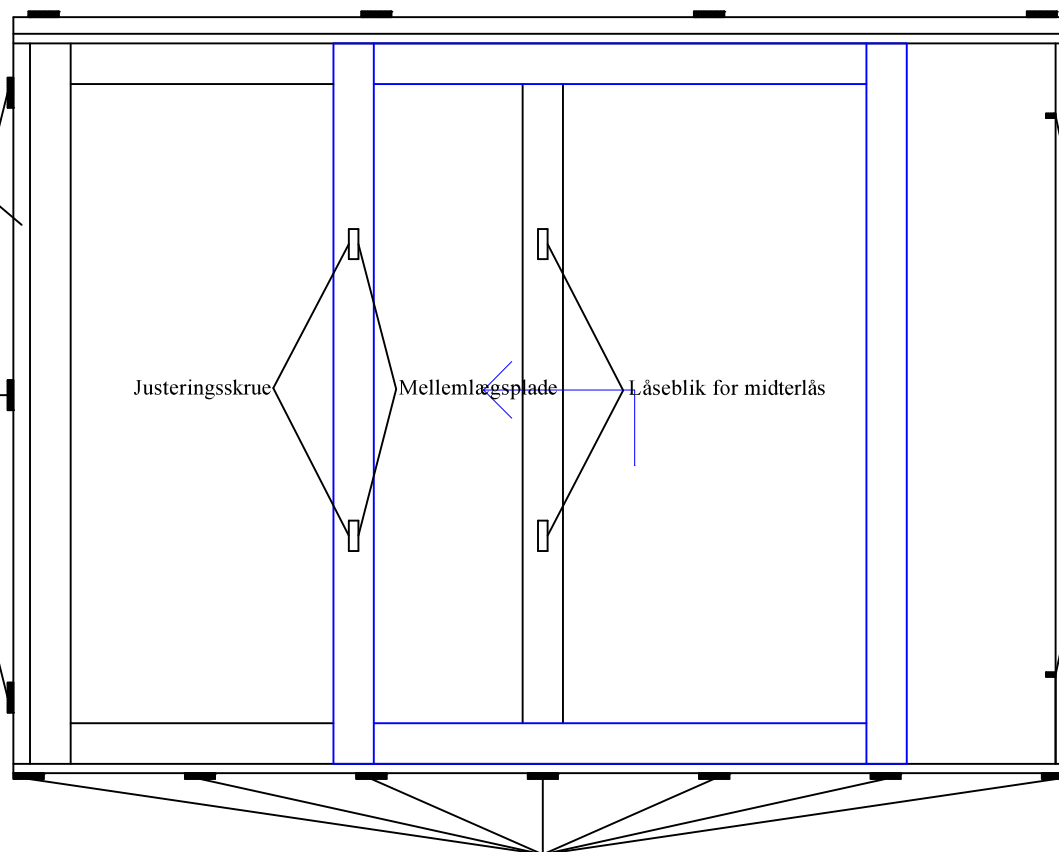


MONTERING OG JUSTERING AF HÆVESKYDEDØR

Efter slutmontering skal døren justeres. Derefter skal dette dokument afleveres til slutbruger

Ved træ/alu hæveskydedøre kan fastgørelsen, i fast sidekarm, undlades, da alukappen er monteret

Hæveskydedøren skal opløstes og fastgøres for hver 90 cm. i side- og topkarm

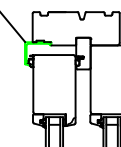


Bundkarmen skal opløstes under hver sidekarm og under køreskinnens fikspunkter, så bundkarmen er vandret og snorlige. Bundkarmen skal fastgøres for hver 90 cm.

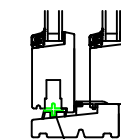
Hæveskydedøren kan, på grund af vejret, kræve justering et par gange om året. Især ved midterlås. Derudover er det vigtigt at oliere bundstykket efter behov

Der må ikke benyttes montageskum/ekspanderende fugeskum til hæveskydedøre

Justerbar topskinne. Hullerne i skinnen er ovale. Ved afmontering af dørrammen, afmonteres topskinnen



Justerbare låsetapper
Låsetapper er ikke justeret fra fabrik. skal færdigjusteres efter montage.



Bundskinne kan justeres indad og udad. Løsen skruen lidt, flyt skinnen til den ønskede position. Skru derefter skruen fast i samme hul.